

Maschinenverleih

Hebebühnenvermietung

Baumstumpffräsen

Selbstfahrende Gelenkteleskopbühne

Typ: Genie Z45/25J RT

Die Genie Gelenkteleskop kann ihr Stärken bei schnell wechselnden Einsatzorten zeigen die sich auch in hohen übergreifenden Positionen befinden. Mit dem Allradantrieb können Sie selbst im zerklüftetem Gelände mit hervorragenden

Geschwindigkeit und Steigfähigkeit manövrieren. Die permanente Traktion und die aktive Front Pendelachse wirken je nach Bodenbeschaffenheit so zusammen, dass immer eine perfekte Bodenhaftung besteht.



Technische Daten und Ausstattung

| | |
|---------------------------------|-------------------------------|
| Max. Arbeitshöhe | 16,05m |
| Max. Bodenhöhe | 14,05m |
| Max. seitlicher Arbeitsbereich | 7,52m |
| Max. übergreifende Reichweite | 7,14m |
| Länge eingefahren | 6,65m |
| Breite eingefahren | 2,29m |
| Höhe eingefahren | 2,13m |
| Arbeitskorb (BxL) | 0,76mx1,83m |
| Schwenkbereich Arbeitskorb | 160 Grad |
| Schwenkbereich Oberwagen | 355 Grad nicht kontinuierlich |
| Gesamtgewicht | 6460kg |
| Max. Korblast | 227kg |
| Max. Steigfähigkeit | 40% |
| Wenderadius innen | 1,68m |
| Wenderadius außen | 4,50m |
| Fahrgeschwindigkeit eingefahren | 7,24km/h |
| Fahrgeschwindigkeit ausgefahren | 1,00km/h |
| Antrieb | Allradantrieb |
| Antriebsart | Deutz Diesel 48 PS (35,8KW) |

Proportionalsteuerung; Aktive Pendelachse

Erhöhte Sicherheit durch Zertifizierte Lasten-Überwachung

55 ft
16.76 m

50 ft
15.24 m

45 ft
13.72 m

40 ft
12.19 m

35 ft
10.67 m

30 ft
9.14 m

25 ft
7.62 m

20 ft
6.10 m

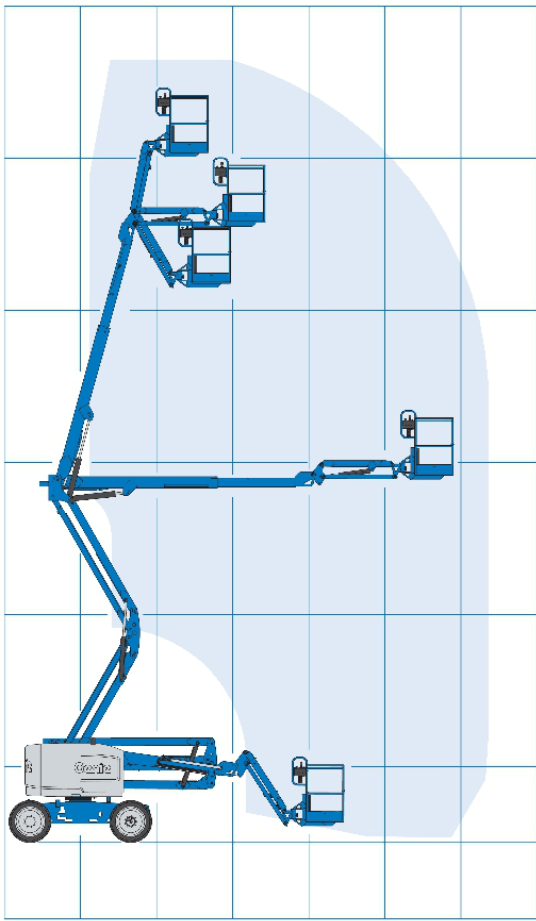
15 ft
4.57 m

10 ft
3.05 m

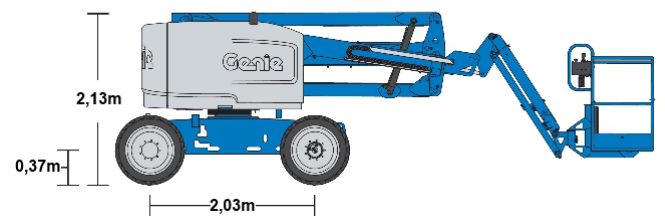
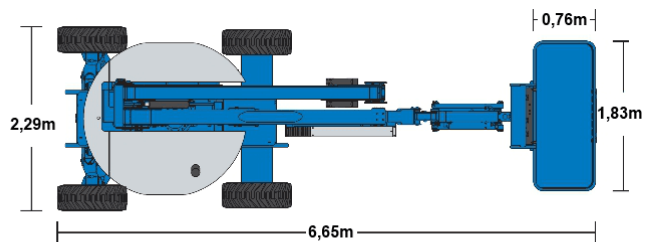
5 ft
1.52 m

0 ft
0 m

-5 ft
-1.52 m



-5 ft -1.52 m 0 ft 0 m 5 ft 1.52 m 10 ft 3.05 m 15 ft 4.57 m 20 ft 6.10 m 25 ft 7.62 m 30 ft 9.14 m



Arbeitsbühnen von Schmid...immer eine gute Wahl !!!

Fa. Schmid GbR Hebebühnenvermietung Ettringer Str. 3 86862 Lamerdingen

Tel.: +49 8248-327 Mobil: +49 171-3392407 Fax: +49 8248-901859

www.hebebuehnen-schmid.de info@hebebuehnen-schmid.de